
QReady Cards

DOKUMENTATION

HAGEDORN
Die Leuchtturmbauer.

DAS PROBLEM

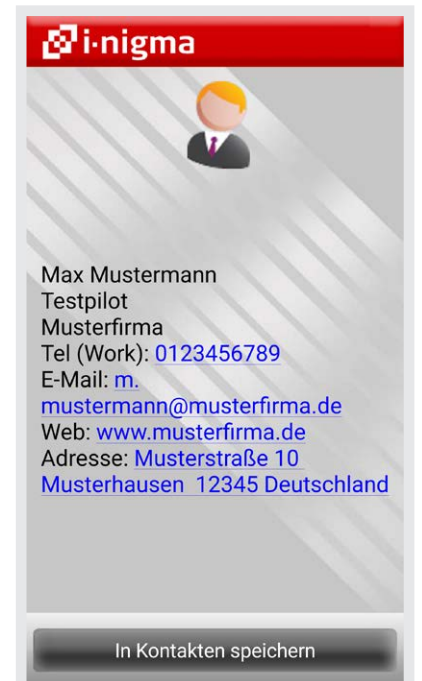
Unflexible Darstellung

Für Visitenkarten QR-Codes werden die Kontaktinformationen üblicherweise direkt in den Code geschrieben. Dadurch wird dieser meist sehr detailliert, unschön und bringt durch seine Unflexibilität viele Nachteile mit sich.

Max Mustermann
Testpilot
Musterfirma
Tel: 01234-56789
Mail: m.mustermann@musterfirma.de
Web: www.musterfirma.de
Musterstraße 10
12345 Musterhausen
Deutschland



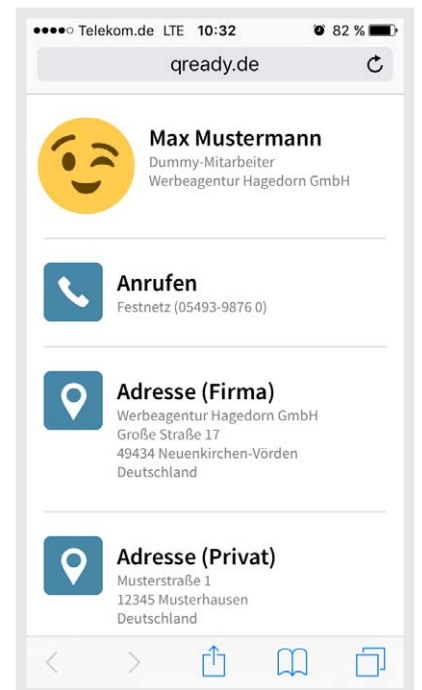
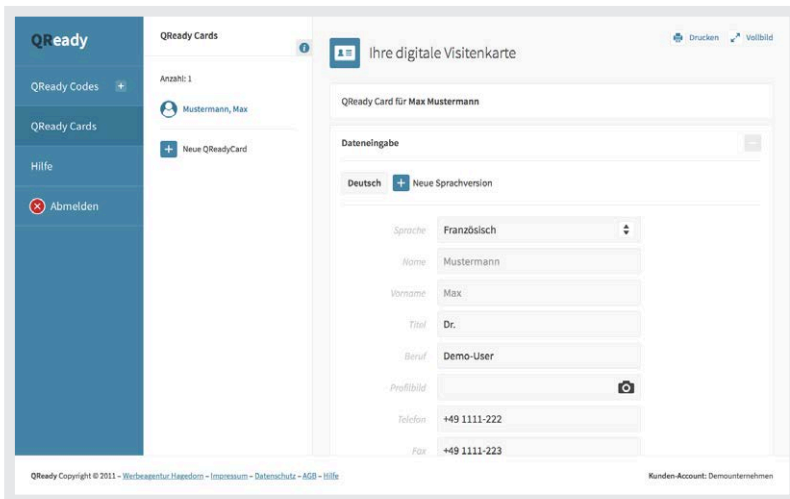
- Sehr detaillierter Code
- Keine einheitliche Darstellung über die verschiedenen Plattformen, Smartphones und Apps (diverse Felder werden nicht übernommen oder teilweise falsch interpretiert) garantiert
- Begrenzte Zeichenanzahl
- Keine nachträgliche Bearbeitung möglich
- Kein Code-Tracking möglich



UNSERE LÖSUNG

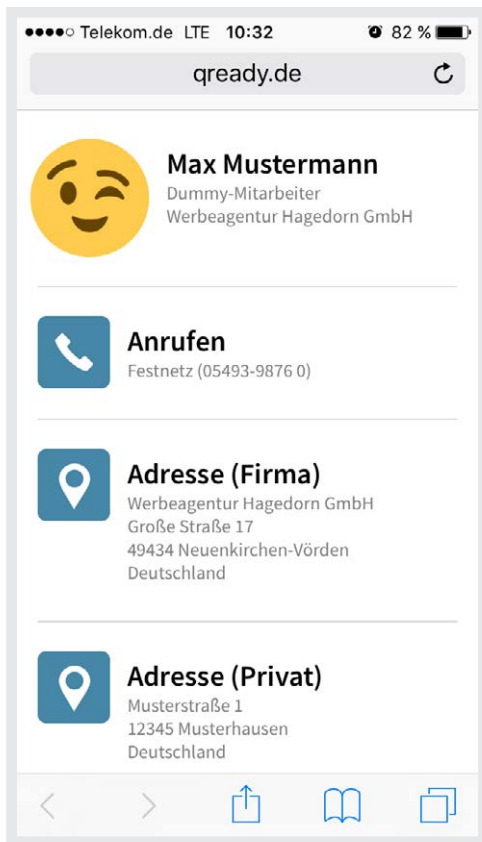
QReady Plattform

Mit **QReadyCards** werden alle Kontaktinformationen auf einer Online Plattform hinterlegt und durch einfachste QR-Codes in einer einheitlichen Darstellung online abrufbar.



- + Schlanker Code
- + Unbegrenzte Informationen können hinterlegt werden
- + Angaben wie Profilbild, Facebook-, Twitter- oder XING Accounts können hinterlegt werden
- + Nachträgliche Bearbeitung möglich
- + Code-Tracking möglich
- + Speicherung als Lesezeichen (Homescreen Icon)
- + Einheitliche Darstellung über die verschiedenen Plattformen garantiert
- + Export in das Telefonbuch über .vcf Datei
- + Direkter Zugriff auf interne Funktionen (Anrufen, SMS, E-Mail, Karte, Telefonbuch)
- + Branding möglich
- + Mehrsprachenfähig

DARSTELLUNGEN



Ansicht im Browser

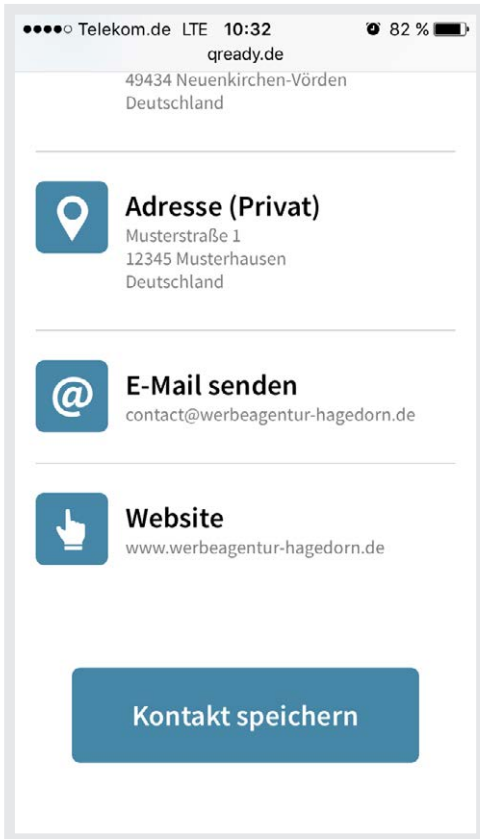
Einheitliche Darstellung über die verschiedenen Plattformen im Webbrowser. Funktionen wie Anrufen, SMS senden, E-Mail senden werden direkt bei Berührung ausgeführt.

Icon auf Homescreen

Der Kontakt kann als Lesezeichen auf dem Homescreen des Smartphones abgelegt und von dort aus zu jeder Zeit wieder abgerufen werden und erspart somit ein langes Suchen im Telefonbuch.



DATENEXPORT



Export im Browser

Durch einen Klick auf „Kontakt speichern“ wird eine entsprechende .vcf Datei herunter geladen und kann anschließend mit der eigenen Telefonbuch App geöffnet werden.

Speichern im Telefonbuch

Sämtliche hinterlegten Kontaktinformationen werden übernommen und können als neuer Kontakt in das eigene Telefonbuch gespeichert werden.

